

Procedure	Ukupni troškovi	Broj zahvata u mesecu	Mesečni prihod
Artroskopija			
Endoskopija ptica i egzotičnih životinja			
Bronhoskopija			
Endourološki pregled			
Endourološka intervencija			
Endoskopija gastrointestinalnog trakta - donji deo			
Endoskopija gastrointestinalnog trakta - gornji deo			
Laparoskopska sterilizacija			
Laparoskopska pretraga			
Otoskopski pregled			
Otoskopsko dubinsko čišćenje			
Rinoskopija			
Toraksoskopija			
Vaginoskopija			
Ostalo			
			Ukupni prihod



Instagram



LinkedIn



Facebook



Youtube

**Aohua Endoscopy Co.,Ltd.**

**E-mail:** vets@aohua.com

ISO 9001/ISO 13485 Certified  
V4.0\_2307

**China**

No.66, Lane133, Guangzhong Road,  
Minhang District, Shanghai

Tel : 021-5221-0929

**Germany**

Fichtenstrasse 27,  
Brunnthal, Munich

Tel : +49 (0) 81 04/8908-10

Since 1994

**AOHUA**



**OR-100**

Veterinarski endoskopski sistem  
"sve u jednom"



# OR-100


Veterinarski endoskopski sistem  
"sve u jednom"



# Bolja platforma za Endoskopiju

## Motus 4.0

- Poboljšane mogućnosti obrade podataka
- Povećane mogućnosti povezivanja
- Povećane brzine obrade
- Povećane mogućnosti povezivanja
- Povećane mogućnosti snimanja
- Proširene opcije interfejsa



## Upravlajte svojim sistemom

- Jak sistem za upravljanje izveštajima pacijenata pomaže veterinarima da lako upravljaju informacijama o pacijentima, sa funkcijama kao što je tastatura na ekranu.
- Mrežni interfejs za direktnu vezu sa radnim stanicama i drugim sistemima, kao što je HIS/PACS, za uvoz i izvoz podataka o pacijentima.
- Podaci o pacijentu se mogu čuvati u pojedinačnim fasciklama.
- Izaberite između USB uređaja ili SD kartice. Sa SD karticom, lako memorišite podatke u računaru preko FTP-a i organizujete informacije o pacijentu u odvojenim fasciklama.



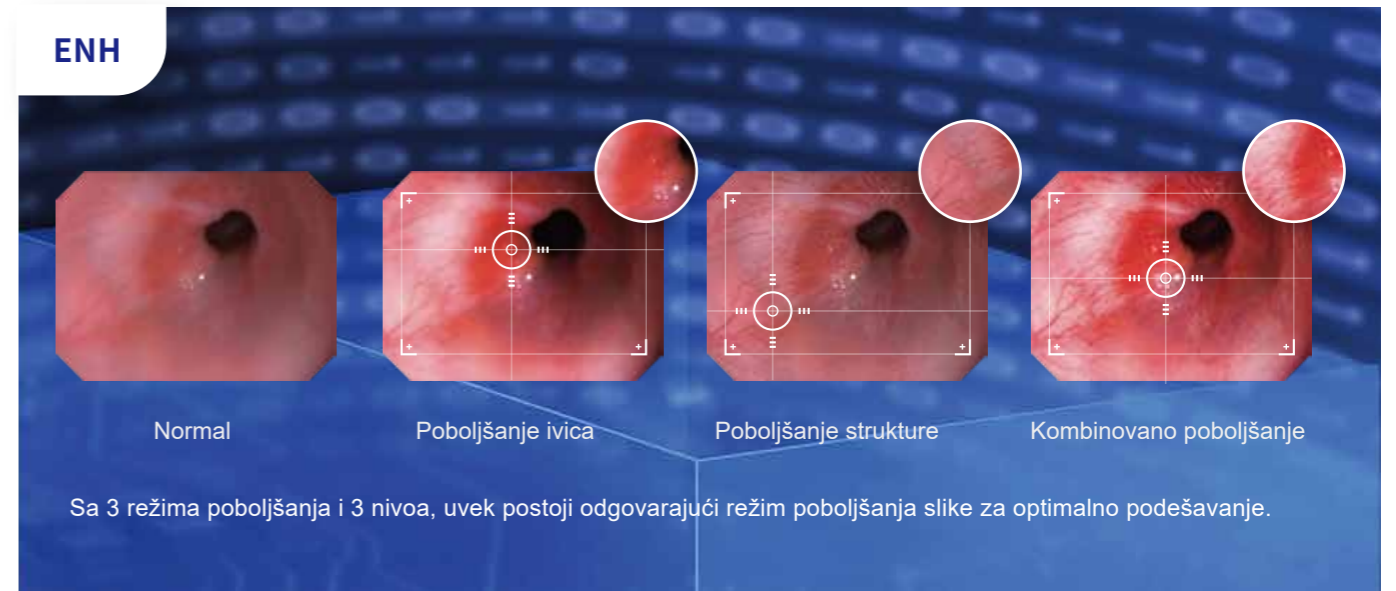
## Inteligentni LED izvor svetla

### ILS

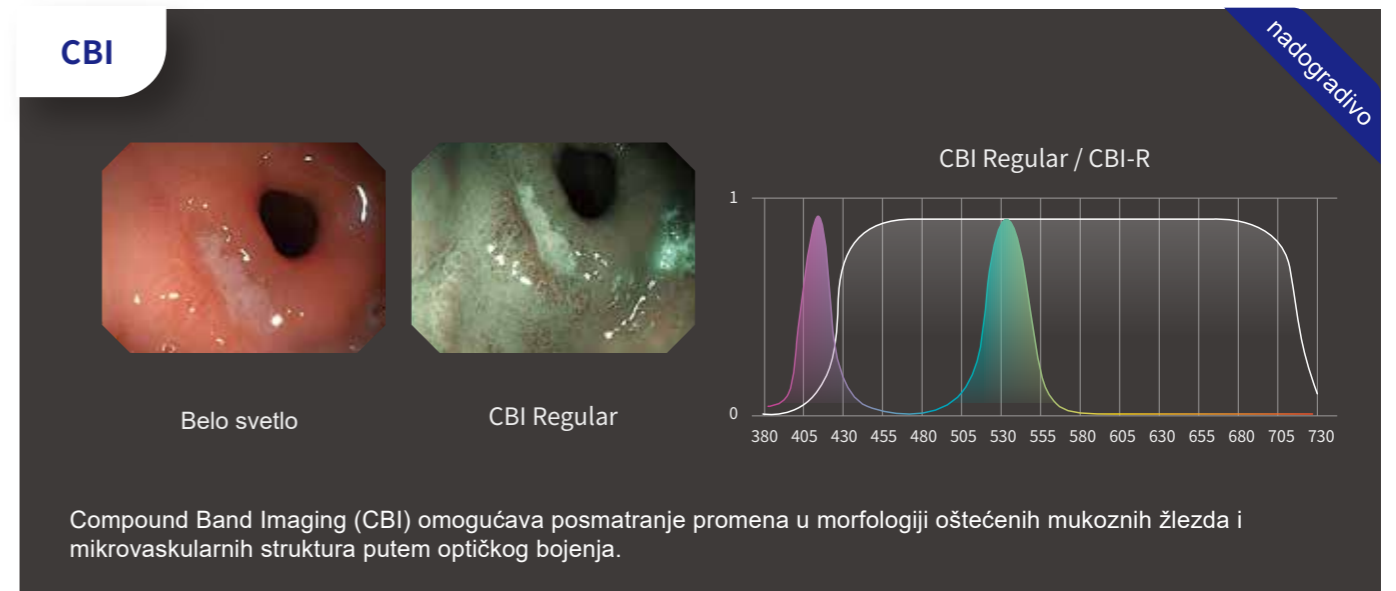


Inteligentni sistem osvetljenja (ILS) omogućava automatsko podešavanje osvetljenosti i režima osvetljenja prema trenutnoj situaciji.

### ENH



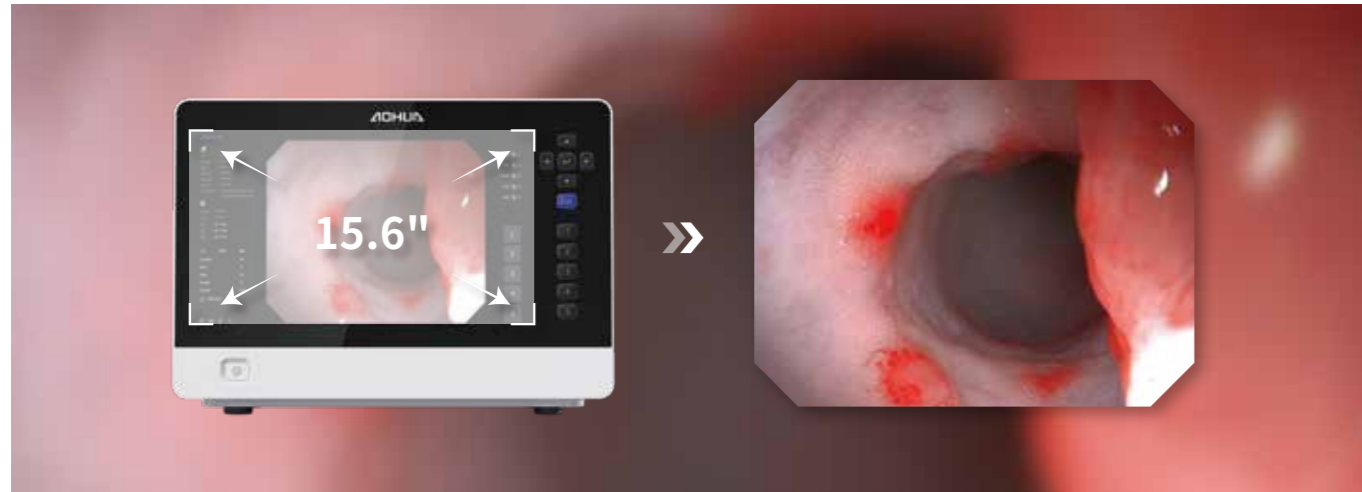
### CBI



# Lakša dijagnoza za endoskopiju

## Monitor sa ekranom visoke rezolucije

Monitor sa ekranom dijagonale 15 inča; omogućava veće i impresivnije iskustvo gledanja slike, koje može da obezbedi svetlo i jasno osvetljenje endoskopskih slika, obezbeđujući da su čak i mali detalji i strukture lako vidljivi.



## Rukovanje

- Kada zamrzavate slike, važni detalji se mogu lakše snimiti i pregledati zahvaljujući funkciji odabira slika.
- Meni za pristup funkcijama, informacijama o pacijentu i korisničkim i sistemskim postavkama.
- Prilagodiva dugmad omogućavaju korisnicima da dodeljuju različite funkcije na osnovu svojih navika i preferencija.



## Humanizacija


- Ne brinite o situacijama sa više korisnika. Korisničke postavke vam omogućavaju da sačuvate sopstvena podešavanja i primenite ih samo jednim klikom.
- Automatsko pokretanje vazdušne pumpe i izvora svetlosti, smanjuje ručne operacije
- Snimate i video i audio (glas doktora) povezivanjem eksternog mikrofona na glavnu jedinicu, što je pogodno za podučavanje.
- Pomoćni dovod vode za ispiranje stranih tela ili čišćenje rana.
- Drška je lagana i može se upravljati jednom rukom.



## Radite sa fleksibilnim i rigidnim endoskopima

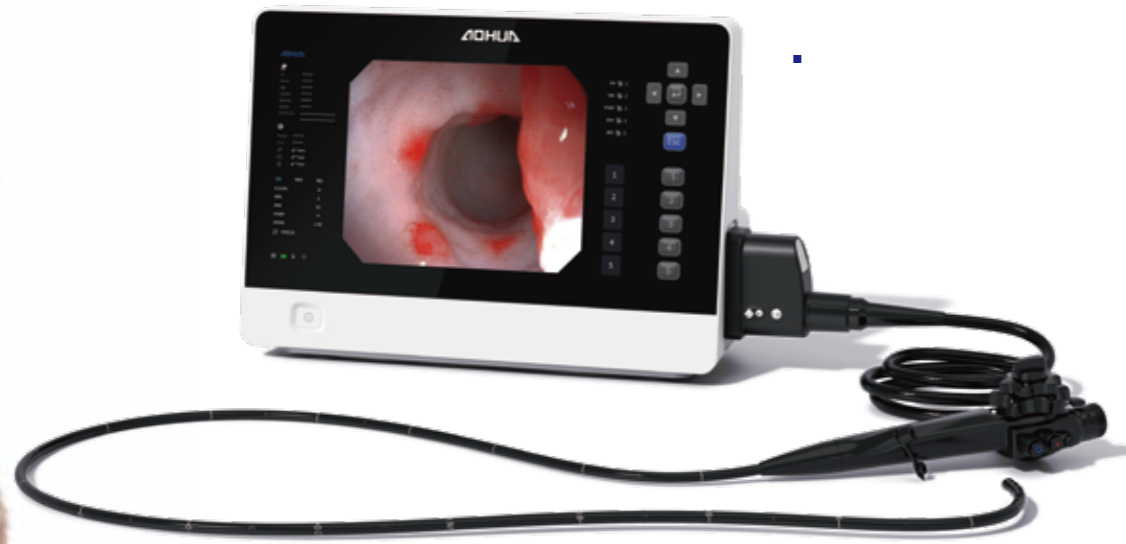
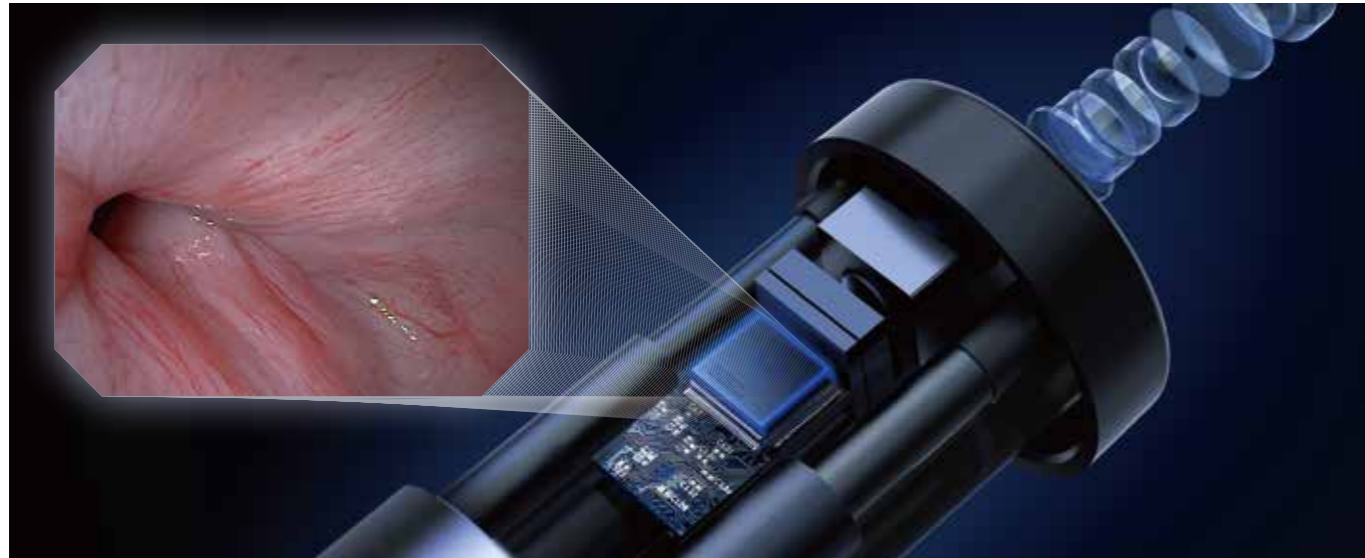
OR-100 je dizajniran da bude kompatibilan sa fleksibilnim i krutim endoskopima, što ga čini pogodnim za različite veterinarske primene. Može se koristiti sa svim fleksibilnim endoskopima VET serije, pružajući poboljšane performanse slike za dijagnostičke i hirurške procedure u veterinarskoj medicini. Svi tipovi endoskopa mogu da dele istu utičnicu, što obezbeđuje besprekornu integraciju i kompatibilnost sa različitim tipovima endoskopa, što ga čini raznovrsnim i pouzdanim alatom za medicinske stručnjake.

- Mogućnost zamene u toku rada omogućava laku i praktičnu zamenu fleksibilnih i krutih endoskopa.

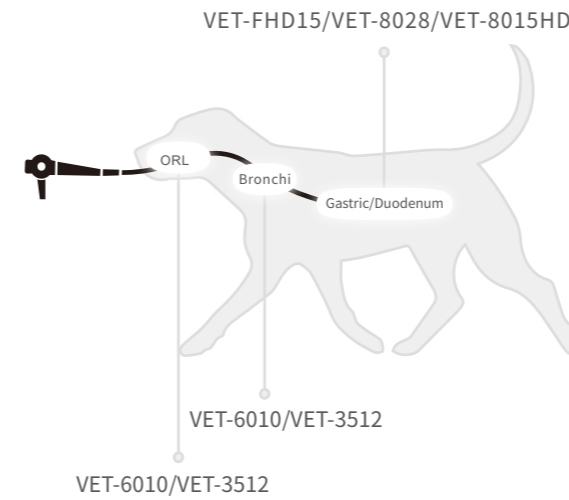


# Full HD fleksibilni video endoskopski sistem

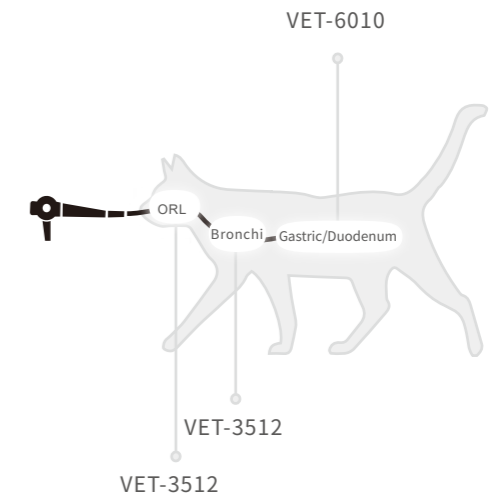
Aohua-in prvi full HD fleksibilni video endoskop serije „VET-FHD“ nudi izuzetan kvalitet slike koji može da olakša laku dijagnozu i lečenje životinja. Slike visoke definicije snimljene VET-FHD mogu veterinarskim profesionalcima pružiti jasniji pogled na unutrašnje strukture, što može dovesti do tačnije dijagnoze i boljih ishoda lečenja.



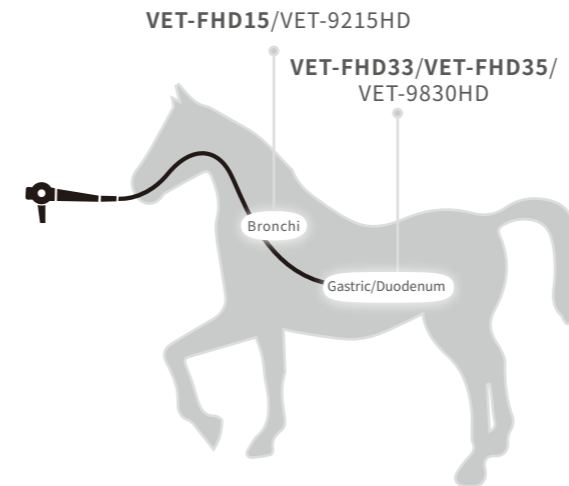
## Psi



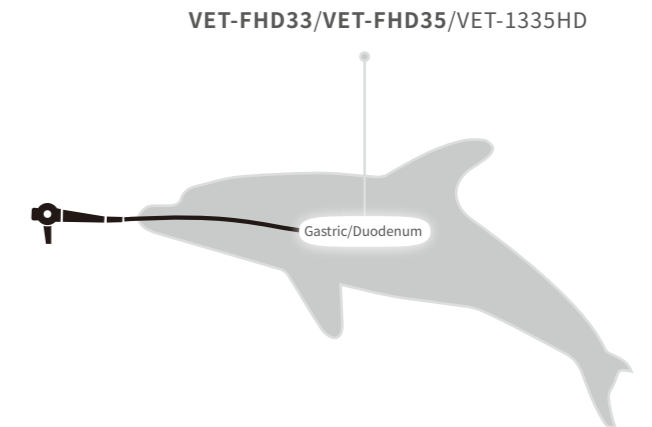
## Mačke



## Konji



## Delfini


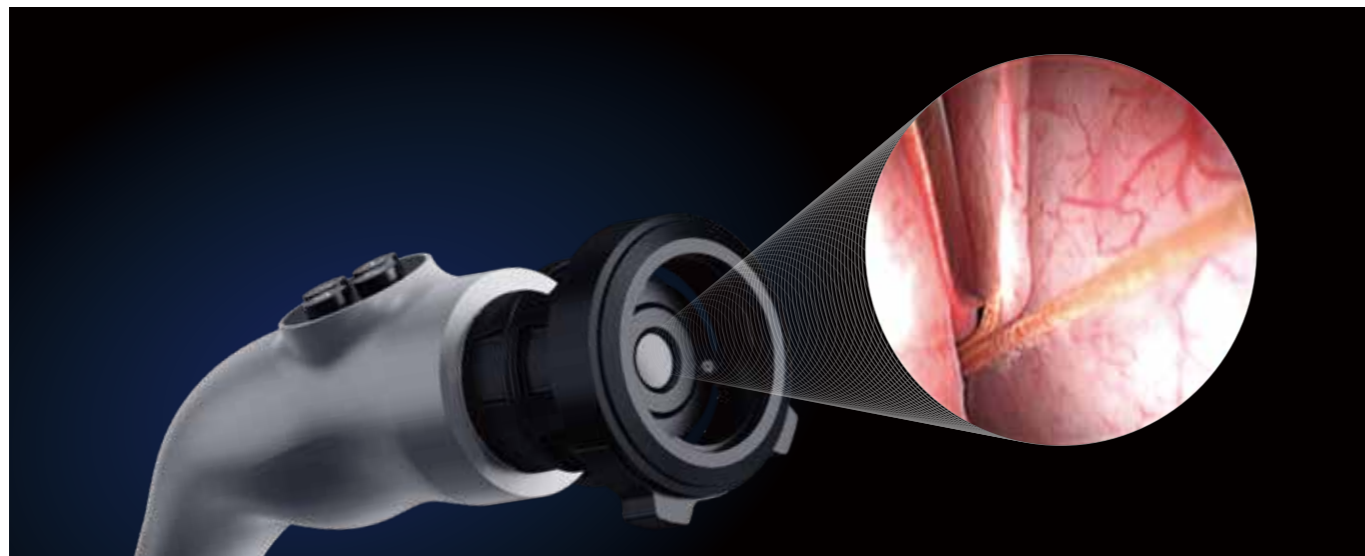


## Specifikacije

Model	Radna dužina (mm)	Prečnik cevi za umetanje (mm)	Prečnik instrumenta (mm)	Pomoćni dovod vode	Opseg savijanja	Rezolucija	Dubina (mm)	Vidno polje
<b>new</b> VET-FHD15	1500	9.8	2.8	Yes	U210°D90°L100°R100°	1920x1080	2-200	145°
<b>new</b> VET-FHD33	3300	9.8	2.8	Yes	U210°D90°L100°R100°	1920x1080	2-200	145°
<b>new</b> VET-FHD35	3500	12.8	3.7	Yes	U180°D180°L160°R160°	1920x1080	2-200	145°
VET-8015HD	1500	8.5	2.0	No	U210°D90°L100°R100°	1280x720	3-100	140°
VET-9215HD	1500	9.0	2.8	No	U210°D90°L100°R100°	1280x720	3-100	140°
VET-9833HD	3300	9.6	2.8	No	U210°D90°L100°R100°	1280x720	3-100	140°
VET-1335HD	3500	12.8	3.7	No	U180°D180°L160°R160°	1280x720	3-100	140°
VET-3512	600	3.5	1.2	No	U160°D130°	400x400	2-50	120°
VET-6010	1000	6.0	2.2	No	U210°D90°L100°R100°	400x400	2-50	120°
VET-8028	1500	8.0	2.8	No	U210°D90°L100°R100°	800x800	2-50	120°

# Full HD rigidni endoskopski sistem

Veterinarski Full HD sistem rigidnih endoskopskih kamera je kompatibilan sa različitim veličinama rigidnih endoskopa, omogućavajući endoskopsku dijagnozu i hirurgiju životinja, kao što je endoskopska dijagnoza za pse/mačke/egzotične životinje, artroskopska hirurgija, laparoskopska hirurgija itd.



## Kompleti za veterinarsku rigidnu endoskopiju

01

ORL/ komplet za otoskopiju

02

Komplet za rinoskopiju / endoskopiju nazofarinksa

03

Dijagnostički komplet za endoskopiju

04

Komplet za urologiju / vaginoskopiju / histeroskopiju

05

Komplet za veštačku oplodnju

06

Komplet za egzotične životinje

07

Komplet za mikro endoskopiju

08

Komplet za artroskopiju

09

Komplet za laparoskopiju

